



NOTA FISCAL DE SERVIÇOS ELETRÔNICA (NFS-e)

Manual de Acesso ao Sistema Pessoa Física

Todos os dados e valores apresentados neste manual são fictícios. Qualquer dúvida consulte a legislação vigente.



Sistema desenvolvido por Tiplan Tecnologia em Sistema de Informação. Todos os direitos reservados.

<http://www.tiplan.com.br>

**NOTA FISCAL DE SERVIÇOS
ELETRÔNICA (NFS-e)****Acesso ao Sistema - Pessoa Física****Índice**

1.	CONSIDERAÇÕES GERAIS	3
1.1.	DEFINIÇÃO	3
2.	SENHA-WEB	4
2.1.	SOLICITAÇÃO DE DESBLOQUEIO DE SENHA-WEB	4
3.	ACESSO AO SISTEMA	7
3.1.	ACESSANDO O SISTEMA DA NFS-E	7
4.	CONFIGURAÇÕES DO PERFIL	9
4.1.	CAMPO “DADOS GERAIS”	10
4.2.	CAMPO “FRASE DE SEGURANÇA”	10
5.	ATUALIZAÇÃO DE E-MAIL	12
6.	ATUALIZAÇÃO DE SENHA	13
7.	SOLICITANDO UMA NFS-E AO PRESTADOR DE SERVIÇOS	14
7.1.	PRESTADORES DE SERVIÇO AUTORIZADOS A EMITIR NFS-E	14
7.2.	RECEBENDO UMA NFS-E	15
7.3.	INFORMANDO SEUS DADOS PARA PREENCHIMENTO DA NFS-E	15
7.4.	CONHEÇA O MODELO DA NOTA FISCAL ELETRÔNICA DE SERVIÇOS (NFS-E)	16
7.5.	VISUALIZAÇÃO DA NFS-E PELO TOMADOR QUE RECEBER A NFS-E POR E-MAIL	19
8.	VISUALIZAÇÃO E CONFIRMAÇÃO DE AUTENTICIDADE PELO TOMADOR QUE RECEBER A NFS-E IMPRESSA	20
9.	CONSULTA DE NFS-E	21
10.	CONSULTA DE RPS	23



NOTA FISCAL DE SERVIÇOS ELETRÔNICA (NFS-e)

Acesso ao Sistema - Pessoa Física

1. Considerações Gerais

1.1. Definição

Considera-se Nota Fiscal Eletrônica de Serviços (NFS-e) o documento emitido e armazenado eletronicamente em sistema próprio da Prefeitura deste Município, com o objetivo de registrar as operações relativas à prestação de serviços.

Este documento vem a substituir as Notas Fiscais Convencionais (impressas em papel), autorizadas pelo Município e impressas em gráfica.

Observação: Os documentos fiscais convencionais são os documentos tradicionais, autorizados pelo Município por meio de Autorização para Impressão de Documentos Fiscais do Imposto Sobre Serviços – AIDF e posteriormente impressos nas gráficas. A Nota Fiscal Convencional somente poderá ser emitida por prestadores de serviços desobrigados da emissão de NFS-e.



NOTA FISCAL DE SERVIÇOS ELETRÔNICA (NFS-e)

Acesso ao Sistema - Pessoa Física

2. SENHA-WEB

2.1. Solicitação de Desbloqueio de SENHA-WEB

Para ter acesso ao Sistema de Prefeitura Eletrônica é necessário informar seu CPF/CNPJ e sua senha (SENHA-WEB). Caso não possua senha, siga as orientações abaixo (caso já possua SENHA-WEB vá direto ao item 3).

The screenshot shows the web interface for requesting a SENHA-WEB unlock. The page title is 'Solicitação de Desbloqueio de SENHA-WEB'. The left sidebar contains a menu with 'SPE' (highlighted) and sub-items: 'Bem Vindo', 'Acesso ao Sistema', 'Solicitar SENHA-WEB' (indicated by an arrow), 'Verificar Autenticidade', 'Legislação Tributária', 'Perguntas e Respostas', 'Manuais de Ajuda', and 'Fale Conosco'. Below this is a section for 'NFS-e' with sub-items: 'ISS', 'IPTU', and 'ITBI'. The main content area contains a text box with instructions: 'Para ter acesso ao Sistema de Notas Fiscais de Serviços Eletrônicas (NFS-e) é necessário informar seu CPF/CNPJ e sua senha (SENHA WEB). Caso não possua senha, clique no botão Enviar Solicitação. Cada CPF/CNPJ terá uma única senha. Após a criação da senha, será necessário acessar o sistema utilizando a SENHA WEB. ATENÇÃO! Caso a senha não seja criada e solicitada, não será possível acessar o sistema. CONTADOR!!! O contador, através de sua própria SENHA WEB, terá acesso às informações fiscais das empresas pelas quais é responsável, desde que o vínculo Empresa-Contador esteja devidamente cadastrado no perfil da empresa.' Below the text box is a 'PROSSEGUIR' button, which is indicated by an arrow from a yellow box with the instruction '2 - Clique no botão "Prosseguir"'. A yellow box with the instruction '1 - Clique na opção "Solicitar SENHA-WEB"' points to the 'Solicitar SENHA-WEB' menu item in the sidebar.



NOTA FISCAL DE SERVIÇOS ELETRÔNICA (NFS-e)


Acesso ao Sistema - Pessoa Física

Para criar sua SENHA-WEB, preencha os dados solicitados no formulário e clique no botão Enviar Solicitação. Cada CPF/CNPJ poderá ter uma única SENHA-WEB.

Solicitação de Desbloqueio de SENHA-WEB

Dados Cadastrais					
Tipo de Solicitação		CPF	Data de Nascimento	RG	Órgão Emissor
<input checked="" type="radio"/> Pessoa Física <input type="radio"/> Pessoa Jurídica		<input type="text"/>	<input type="text"/>	<input type="text"/>	<input type="text"/>
Nome <input type="text"/>					

Endereço para correspondência / Contato					
CEP	UF	Cidade	Bairro		
<input type="text"/>	-- Selecione --	<input type="text"/>	<input type="text"/>		
Tipo	Logradouro	Número		Complemento	
<input type="text"/>	<input type="text"/>	<input type="text"/>		<input type="text"/>	
Telefone	Ramal	E-mail			
<input type="text"/>	<input type="text"/>	<input type="text"/>			

Cadastramento de Senha	Código de Verificação
Senha (6 a 10 caracteres-letas e/ou números) <input type="text"/>	 Código da Imagem: <input type="text"/> Problemas com a imagem? clique aqui
Redigite a senha <input type="text"/>	

Escolha a opção
"Pessoa Física".

ENVIAR SOLICITAÇÃO

Preencha os dados solicitados no formulário e clique no botão "Enviar Solicitação".



NOTA FISCAL DE SERVIÇOS ELETRÔNICA (NFS-e)

Acesso ao Sistema - Pessoa Física

Após clicar no botão **“Enviar Solicitação”** será apresentada a tela abaixo. Clique no botão **“Visualizar Solicitação”** e imprima a solicitação.

A solicitação impressa deverá ser assinada (com firma reconhecida) e entregue no endereço indicado na mesma (juntamente com a documentação requerida).

Sem isso, a SENHA-WEB que possibilita o acesso às informações fiscais de interesse exclusivo do solicitante, não poderá ser desbloqueada.

Solicitação de Desbloqueio de SENHA-WEB

O Cadastro de SENHA-WEB foi concluído com sucesso!
Necessário efetuar a solicitação para o seu desbloqueio.

Para imprimir a SOLICITAÇÃO DE DESBLOQUEIO DA SENHA-WEB, clique no botão “Visualizar Solicitação”.

A SOLICITAÇÃO impressa deverá ser assinada (com firma reconhecida) e entregue (juntamente com a documentação requerida) no seguinte endereço:

- Praça Robert Simões, 92 - Centro - Mangaratiba/RJ. Telefone: (21) 2789-6000 (21) 2789-6000 Ramais 217 ou 224, de 2ª a 6ª feira, das 10 às 16 horas.

Alternativamente, toda a documentação pode ser enviada através dos correios (com Aviso de Recebimento - AR) para o Centro de Atendimento ao Contribuinte – CAC.

Sem isso, a SENHA-WEB que possibilita o acesso às informações fiscais de interesse exclusivo do solicitante, não poderá ser desbloqueada.



Após ter sua Solicitação de Desbloqueio de SENHA-WEB aprovada pela Prefeitura, o acesso às informações fiscais de seu interesse exclusivo estarão disponíveis.



NOTA FISCAL DE SERVIÇOS ELETRÔNICA (NFS-e)

Acesso ao Sistema - Pessoa Física

3. Acesso ao Sistema

3.1. Acessando o sistema da NFS-e

De posse da sua SENHA-WEB, será possível acessar o sistema da NFS-e pela primeira vez. Para tanto, selecione o menu “NFS-e” e clique em “Acesso ao Sistema” ou clique em “Acesso ao Sistema” na barra de navegação rápida (o sistema poderá ser acessado pelo endereço eletrônico <http://spe.mangaratiba.rj.gov.br>).

ACESSO AO SISTEMA

NAVEGAÇÃO RÁPIDA

Você está em SPE > Acesso ao Sistema | Página Inicial

SPE

Bem Vindo

Acesso ao Sistema

Solicitar SENHA-WEB

Verificar Autenticidade

Legislação Tributária

Perguntas e Respostas

Manuais de Ajuda

Fale Conosco

NFS-e

ISS

IPTU

ITBI

Acesso ao Sistema

Não possui Senha?
Para criar sua Senha Web clique aqui.

Esqueceu a Senha?
Para recadastrar sua Senha Web clique aqui.

Possui Certificado Digital?
Acesse o sistema clicando aqui.

ICP Brasil

A PESSOA JURÍDICA PRESTADORA DE SERVIÇOS estabelecida nesta Cidade, emitente de NFS-e, poderá acessar todas as funcionalidades do sistema.

A PESSOA JURÍDICA RESPONSÁVEL TRIBUTÁRIA poderá emitir a guia de recolhimento do ISS retido, referente às NFS-e, e consultar a situação dos créditos, quando permitida a sua geração.

O CONTADOR poderá acessar o sistema para consultar as NFS-e emitidas e/ou recebidas por seus clientes, podendo, inclusive, emitir as respectivas Guias de Pagamento, desde que devidamente autorizado.

As DEMAIS PESSOAS JURÍDICAS E AS PESSOAS FÍSICAS estabelecidas nesta Cidade, sempre que receberem NFS-e, poderão consultar a situação dos créditos, quando permitida a sua geração.

Acesse o sistema com sua Senha Web

Digite seu CPF ou CNPJ

Digite sua Senha Web

QR D6

Código da Imagem:

Problemas com a imagem? clique aqui

ENTRAR



NOTA FISCAL DE SERVIÇOS ELETRÔNICA (NFS-e)

Acesso ao Sistema - Pessoa Física

Em seguida digite seu CPF, sua SENHA-WEB, o código da imagem e clique no botão “Entrar”.

ACESSO AO SISTEMA NAVEGAÇÃO RÁPIDA Selezione

Você está em SPE > Acesso ao Sistema | Página Inicial Última atualização às 20:00 de 28/10/2017 03/11/2017 10:48

SPE

- Bem Vindo
- Acesso ao Sistema**
- Solicitar SENHA-WEB
- Verificar Autenticidade
- Legislação Tributária
- Perguntas e Respostas
- Manuais de Ajuda
- Fale Conosco
- NFS-e**
- ISS**
- IPTU**
- ITBI**

Acesso ao Sistema

Não possui Senha? Para recadastrar sua Senha Web clique aqui.

Esqueceu a Senha? Para recadastrar sua Senha Web clique aqui.

Possui Certificado Digital? Acesse o sistema clicando aqui.

ICP Brasil

A PESSOA JURÍDICA PRESTADORA DE SERVIÇOS estabelecida nesta Cidade, emitente de NFS-e, poderá acessar todas as funcionalidades do sistema.

A PESSOA JURÍDICA RESPONSÁVEL TRIBUTÁRIA poderá emitir a guia de recolhimento do ISS retido, referente às NFS-e, e consultar a situação dos créditos, quando permitida a sua geração.

O CONTADOR poderá acessar o sistema para consultar as NFS-e emitidas e/ou recebidas por seus clientes, podendo, inclusive, emitir as respectivas Guias de Pagamento, desde que devidamente autorizado.

As DEMAIS PESSOAS JURÍDICAS E AS PESSOAS FÍSICAS estabelecidas nesta Cidade, sempre que receberem NFS-e, poderão consultar a situação dos créditos, quando permitida a sua geração.

Acesse o sistema com sua Senha Web

1 - Digite seu CPF.

2 - Digite sua SENHA-WEB.

3 - Digite o código da imagem e em seguida clique no botão “Entrar”.

ENTRAR

Ao entrar no sistema pela primeira vez, você será direcionado para a tela de Configurações do Perfil. Para informações detalhadas sobre como configurar seu perfil, consulte o item 4 deste manual.



NOTA FISCAL DE SERVIÇOS ELETRÔNICA (NFS-e)

Acesso ao Sistema - Pessoa Física

4. Configurações do Perfil

Por meio das Configurações do Perfil, você poderá informar seus dados para contato, autorizar a utilização automática dos seus dados quando receber uma NFS-e, além de receber automaticamente as NFS-e por email.

SAIR DO SISTEMA

NAVEGAÇÃO RÁPIDA

Selecione

Facebook

Twitter

CPF:

Você está em NFS-e > Meu Perfil | Página Inicial

Última atualização às 20:00 de 28/10/2017 03/11/2017 10:51

SPE

NFS-e

Informações

Reclamação

Meu Perfil

Consulta de NFS-e

Verificação de Autenticidade

ISS

IPTU

ITBI

Lista de Prestadores

Conheça a NFS-e

Reclamações

Smartphones

Configurações do Perfil

Confira com atenção o endereço abaixo e proceda as alterações necessárias.

Dados Gerais

CPF

Nome

Telefone de Contato

Endereço

CEP

Estado

Cidade

Bairro

Tipo Logradouro

Logradouro

Número

Complemento

E-mail a ser impresso na NFS-e *

E-mail utilizado para recebimento de NFS-e e notificações. Visível pelo Prestador de Serviços emissor da NFS-e.

E-mail da Senha Web (Recadastramento de Senha)

E-mail utilizado para reenvio de senha em caso de esquecimento da mesma. Utilizado apenas pela Prefeitura.

spe@tiplan.com.br

Alterar

Frase de Segurança

Informe a seguir, um texto de sua escolha (frase de segurança). Esta frase vai aparecer em todas as mensagens enviadas pelo Sistema da NFS-e para o seu e-mail, de forma que você tenha segurança da autenticidade do remetente. Assim, toda vez que você receber um e-mail do Sistema de NFS-e, confira a frase de segurança informada na mensagem. Caso ela não exista ou esteja incorreta não abra a mensagem e proceda à sua exclusão.

Opções

☒ Desejo que todas as NFS-e emitidas para mim utilizem os dados informados acima.
 ☐ Desejo receber por e-mail informação de cada NFS-e emitida para mim.

Tomador cadastrado no sistema desde 29/10/2017 às 17:01:09

GRAVAR



NOTA FISCAL DE SERVIÇOS ELETRÔNICA (NFS-e)

Acesso ao Sistema - Pessoa Física

4.1. Campo “DADOS GERAIS”

No campo “Dados Gerais”, informe seu endereço e e-mail de contato.

Dados Gerais			
CPF	Nome	Telefone de Contato	
<input type="text"/>	<input type="text"/>	<input type="text"/>	

Endereço			
CEP	Estado	Cidade	Bairro
<input type="text"/>	<input type="text"/>	<input type="text"/>	<input type="text"/>
Tipo Logradouro	Logradouro	Número	Complemento
<input type="text" value="Avenida"/>	<input type="text"/>	<input type="text"/>	<input type="text"/>

E-mail a ser impresso na NFS-e*	E-mail da Senha Web (Recadastramento de Senha)
E-mail utilizado para recebimento de NFS-e e notificações. Visível pelo Prestador de Serviços emissor da NFS-e.	E-mail utilizado para reenvio de senha em caso de esquecimento da mesma. Utilizado apenas pela Prefeitura.
<input type="text"/>	<input type="text"/>
	Alterar

4.2. Campo “FRASE DE SEGURANÇA”

Frases de Segurança
Informe a seguir, um texto de sua escolha (frase de segurança). Esta frase vai aparecer em todas as mensagens enviadas pelo Sistema da NFS-e para o seu e-mail, de forma que você tenha segurança da autenticidade do remetente. Assim, toda vez que você receber um e-mail do Sistema de NFS-e, confira a frase de segurança informada na mensagem. <u>Caso ela não exista ou esteja incorreta não abra a mensagem e proceda à sua exclusão.</u>
<input type="text"/>

Frases de segurança (preenchimento opcional):

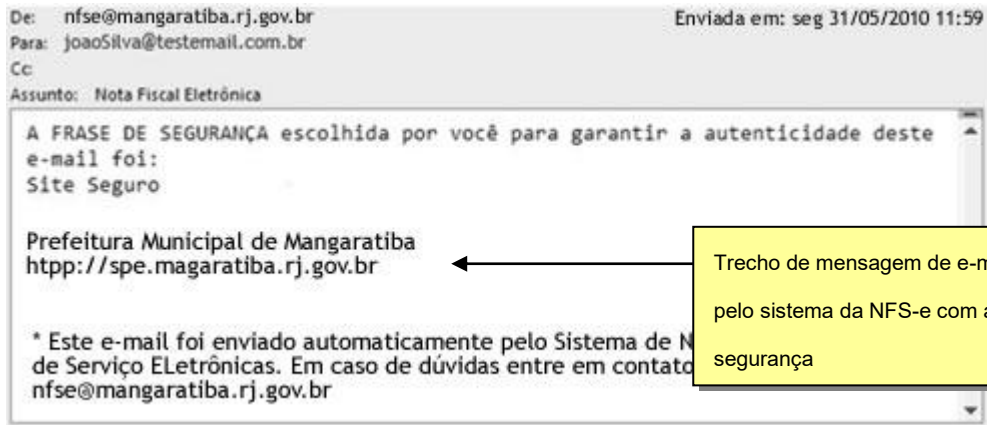
Sugerimos ainda que seja informado um texto de sua escolha (frase de segurança). Esta frase aparecerá em todas as mensagens enviadas pelo Sistema da NFS-e para o seu e-mail, de forma que você tenha segurança da autenticidade do remetente.

Sempre que receber um e-mail do sistema da NFS-e, confira a frase de segurança informada na mensagem. Caso ela não exista ou esteja incorreta, não abra a mensagem e proceda à sua exclusão.



NOTA FISCAL DE SERVIÇOS ELETRÔNICA (NFS-e)

Acesso ao Sistema - Pessoa Física





NOTA FISCAL DE SERVIÇOS ELETRÔNICA (NFS-e)

Acesso ao Sistema - Pessoa Física

5. Atualização de e-mail

Através desta página, você poderá alterar seu e-mail. Informe seu novo e-mail e clique em **“Alterar”**.

SPE

Bem Vindo

Acessar Prefeitura

Minhas Mensagens

Alteração de E-mail

Alteração de Senha

Verificar Autenticidade

Legislação Tributária

Perguntas e Respostas


Manuais de Ajuda

Fale Conosco


E-mail para Recadastramento de Senha

Através desta página você poderá alterar o seu e-mail de contato para Recadastramento de Senha.

O endereço de e-mail cadastrado abaixo será utilizado pelo sistema sempre que for necessário utilizar o recurso “Esqueceu sua SENHA WEB?” disponível na página de acesso ao sistema.

 **Atenção:** Para alterar o e-mail de recebimento das NFS-e emitidas para o seu CPF/CNPJ, utilize o campo destinado a este objetivo localizado na página de configurações de seu Perfil.

Alteração de E-mail para Recadastramento de Senha



E-mail Atual

Digite o novo e-mail

ALTERAR

Clique na opção “Alteração de E-mail”.

Para concluir a alteração, utilize o link de acesso contido no e-mail enviado para seu novo endereço eletrônico.



NOTA FISCAL DE SERVIÇOS ELETRÔNICA (NFS-e)

Acesso ao Sistema - Pessoa Física

6. Atualização de senha

Através desta página, você poderá alterar sua SENHA-WEB clicando em **“Alterar Senha”**.

The diagram illustrates the process of changing a password in the system. It shows a sidebar menu on the left with the option "Alteração de Senha" highlighted. The main content area displays the "Senha Web de Acesso ao Sistema" page, which includes a form with two input fields: "Senha" and "Confirmação:". A "GRAVAR" button is located below the form. Three numbered steps are provided in yellow boxes with arrows pointing to the corresponding elements in the interface:

- 1 - Digite sua nova senha.** (Points to the "Senha" input field)
- 2 - Digite a confirmação de sua nova senha.** (Points to the "Confirmação:" input field)
- 3 - Clique no botão "Gravar" para salvar sua nova senha.** (Points to the "GRAVAR" button)

Additional text on the page includes: "Clique na opção 'Alterar Senha'." (pointing to the sidebar menu), "Senha Web de Acesso ao Sistema", and a note: "Através desta página você poderá definir sua senha de acesso ao Sistema. Sua senha deverá ter no mínimo 6 e no máximo 10 caracteres (letras e/ou números). Seu uso é opcional para quem acessa o sistema usando Certificado Digital."



NOTA FISCAL DE SERVIÇOS ELETRÔNICA (NFS-e)

Acesso ao Sistema - Pessoa Física

7. Solicitando uma NFS-e ao prestador de serviços

7.1. Prestadores de serviço autorizados a emitir NFS-e

Neste Lista de Prestadores, você poderá encontrar todos os prestadores de serviços que emitem NFS-e. A busca pode ser feita por razão social, atividade, bairro ou CEP. Os filtros podem ser utilizados separadamente ou em conjunto. O prestador de serviços poderá estar cadastrado em mais de uma atividade.

SPE

Bem Vindo

Acesso ao Sistema

Solicitar SENHA-WEB

Verificar Autenticidade

Legislação Tributária

Perguntas e Respostas

Manuais de Ajuda

Fale Conosco

NFS-e

ISS

IPTU

ITBI

Lista de Prestadores

Lista de Prestadores que emitem NFS-e

Lista de Prestadores

Categorias de Serviço

Agenciamento e Corretagem

Casa e Decoração

Comunicação e Mercadologia

Educação, Esportes e Lazer

Engenharia, Arquitetura e Urbanismo

Escritório

Higiene e Apresentação Pessoal

Informática

Jurídicos, Econômicos e Técnicos

Limpeza e Vigilância

Saúde & Veterinária

Som, Imagem e serviços Gráficos

Transportes e Entregas

Turismo, Hospedagem e Eventos

Veículos

Outros Serviços

Filtre sua pesquisa

CPF/CNPJ

Nome

(Todos)

Bairro

(todos)

PESQUISAR >>

Download

Lista dos CPFs/CNPJs dos Prestadores de Serviços que emitem NFS-e

Pesquise um prestador de serviço autorizado, por CNPJ, Nome ou razão Social, Bairro e CEP.

Clique nos ícones para pesquisar os prestadores autorizados por categoria.

Arquivo com a relação completa de prestadores de serviço autorizados a emitir NFS-e, em ordem de CNPJ.

O contribuinte poderá efetuar o download de um arquivo contendo a relação de todos os prestadores de serviços, ordenados por CNPJ, que possuem autorização para emitir NFS-e.



NOTA FISCAL DE SERVIÇOS ELETRÔNICA (NFS-e)

Acesso ao Sistema - Pessoa Física

7.2. Recebendo uma NFS-e

O prestador de serviços obrigado à emissão da NFS-e poderá emitir a NFS-e no momento da prestação do serviço (on-line) ou emitir um Recibo Provisório de Serviços – RPS.

O Recibo Provisório de Serviços – RPS é o documento que deverá ser usado por emitentes da NFS-e no eventual impedimento da emissão “on-line” da NFS-e. Também poderá ser utilizado pelos prestadores sujeitos à emissão de grande quantidade de NFS-e (Ex: estacionamentos). Neste caso o prestador emitirá o RPS para cada transação e providenciará sua conversão em NFS-e mediante o envio de arquivos (processamento em lote).

O prestador de serviços deverá converter o RPS em NFS-e até o quinto dia subsequente ao de sua emissão, não podendo ultrapassar o dia 5 (cinco) do mês subsequente ao da prestação de serviços. As conversões após este prazo sujeitam o prestador de serviços às penalidades previstas na Legislação Municipal.

Para verificar se o RPS recebido foi convertido em NFS-e, consulte as instruções descritas nos itens 10 deste manual.

7.3. Informando seus dados para preenchimento da NFS-e

Para preenchimento da NFS-e, o tomador de serviços pessoa física deverá informar seus dados ao prestador de serviços.

✓ Informação do CPF

- Ao informar seus dados ao prestador de serviços durante o preenchimento da NFS-e, sempre informe o seu CPF.

✓ Informação dos dados de endereço e e-mail

- Nas Configurações de Perfil, caso tenha selecionado a opção “Desejo que todas as NFS-e emitidas para mim utilizem os dados informados acima”, durante o preenchimento da NFS-e bastará informar seu CPF, não havendo necessidade de informar seus dados de endereço e e-mail. O preenchimento destes dados será automático.



NOTA FISCAL DE SERVIÇOS ELETRÔNICA (NFS-e)

Acesso ao Sistema - Pessoa Física

7.4. Conheça o modelo da Nota Fiscal Eletrônica de Serviços (NFS-e)

O modelo completo de uma NFS-e pode ser visualizado na figura abaixo. Os dados constantes do modelo são meramente exemplificativos.

 PREFEITURA MUNICIPAL DE MANGARATIBA SUBSECRETARIA DE FAZENDA NOTA FISCAL DE SERVIÇOS ELETRÔNICA - NFS-e			
Número da Nota	Data e Hora de Emissão	Competência	Código de Verificação
		09/2025	
Exigibilidade	Localidade da Prestação		
Exigível em Mangaratiba/RJ	Mangaratiba/RJ		
PRESTADOR DE SERVIÇOS			
	CPF/CNPJ:	Inscrição Municipal:	
	Nome/Razão Social:	Tel.:	
	Endereço:		
	Município: Mangaratiba	UF: RJ	E-mail:
TOMADOR DE SERVIÇOS			
Nome/Razão Social:			
CPF/CNPJ:			
Inscrição Municipal:			
Endereço:			
Município: Rio de Janeiro			
UF: RJ			
E-mail:			
Tel.:			
DISCRIMINAÇÃO DOS SERVIÇOS			
===== --- SEM EFEITO LEGAL - AMBIENTE DE HOMOLOGAÇÃO --- ===== TESTE			
===== Retenção de COFINS Retenção de CSLL Retenção de INSS Retenção IR Retenção de PIS Outras Retenções R\$ 10,00 R\$ 10,00 R\$ 10,00 R\$ 10,00 R\$ 10,00 R\$ 10,00			
CNAE: 4321500 - Instalação e manutenção elétrica Subitem: 07.02 - Execução, por administração, empreitada ou subempreitada, de obras de construção civil, hidráulica ou elétric...			
VALOR TOTAL DA NOTA = R\$ 5.000,00			
Valor Total das Deduções (R\$)	(*) Base de Cálculo (R\$)	(*) Alíquota (%)	(*) Valor do ISS (R\$)
0,00	----	----	----
			Crédito p/ Abatimento do IPTU
			0,00
OUTRAS INFORMAÇÕES			
- Esta NFS-e foi emitida com respaldo no Decreto nº 2462 de 06 de dezembro de 2010 - Procon - RJ Tel. 151 e CODECON - Comissão de Defesa do Consumidor (ALERJ) Tel. 08002827060. - O ISS desta NFS-e deverá ser recolhido através do Documento de Arrecadação do Simples Nacional. - (*) Documento emitido por ME ou EPP optante pelo SIMPLES NACIONAL. - O código de serviço referente a esta NFS-e não gera crédito. - Valor Líquido a Pagar: R\$ 4.940,00			



NOTA FISCAL DE SERVIÇOS ELETRÔNICA (NFS-e)

Acesso ao Sistema - Pessoa Física

✓ Cabeçalho da Nota Fiscal Eletrônica de Serviços – NFS-e

		PREFEITURA MUNICIPAL DE MANGARATIBA SUBSECRETARIA DE FAZENDA NOTA FISCAL DE SERVIÇOS ELETRÔNICA - NFS-e		
Número da Nota [Redacted]	Data e Hora de Emissão [Redacted]	Competência 09/2025	Código de Verificação [Redacted]	
Exigibilidade Exigível em Mangaratiba/RJ		Localidade da Prestação Mangaratiba/RJ		

Número da Nota: é sequencial para cada estabelecimento do prestador de serviços;

Data e Hora de Emissão: O sistema registra a Data e Hora em que a NFS-e foi emitida;

Código de Verificação: Permite confirmar a autenticidade da NFS-e.

✓ Dados do prestador de Serviços

	PRESTADOR DE SERVIÇOS	
	CPF/CNPJ: [Redacted]	Inscrição Municipal: [Redacted]
	Nome/Razão Social: [Redacted]	Tel.: [Redacted]
	Endereço: [Redacted]	
	Município: Mangaratiba	UF: RJ E-mail: [Redacted]

✓ O sistema permite que o prestador insira sua Logomarca na NFS-e;

✓ Somente Prestadores de Serviços regularmente cadastrados na prefeitura podem emitir a NFS-e

✓ Dados do tomador de serviços

TOMADOR DE SERVIÇOS	
Nome/Razão Social: [Redacted]	
CPF/CNPJ: [Redacted]	Inscrição Municipal: [Redacted]
Endereço: [Redacted]	Tel.: [Redacted]
Município: Rio de Janeiro	UF: RJ E-mail: [Redacted]

✓ Caso o tomador de serviços já possua cadastro, o sistema preenche automaticamente todos os seus dados;

✓ O contribuinte também pode utilizar-se do recurso APELIDO para salvar os dados dos tomadores de serviços para quais ele emite NFS-e frequentemente;



NOTA FISCAL DE SERVIÇOS ELETRÔNICA (NFS-e)

Acesso ao Sistema - Pessoa Física

✓ Discriminação dos Serviços

DISCRIMINAÇÃO DOS SERVIÇOS
----- --- SEM EFEITO LEGAL - AMBIENTE DE HOMOLOGAÇÃO --- ----- TESTE

- ✓ A Discriminação dos Serviços é um campo livre em que o prestador detalha os serviços prestados.
- ✓ O contribuinte deverá preencher o campo "Discriminação dos Serviços" com a descrição clara e detalhada dos serviços prestados, além de outras informações que julgar conveniente.
- ✓ Informações sobre data de vencimento, canhoto ou qualquer outra informação relevante podem ser discriminadas neste campo.

Retenção de COFINS	Retenção de CSLL	Retenção de INSS	Retenção IR	Retenção de PIS	Outras Retenções
R\$ 10,00	R\$ 10,00	R\$ 10,00	R\$ 10,00	R\$ 10,00	R\$ 10,00

✓ Valor da Nota

CNAE: 4321500 - Instalação e manutenção elétrica				
Subitem: 07.02 - Execução, por administração, empreitada ou subempreitada, de obras de construção civil, hidráulica ou elétric...				
VALOR TOTAL DA NOTA = R\$ 5.000,00				
Valor Total das Deduções (R\$)	(*) Base de Cálculo (R\$)	(*) Alíquota (%)	(*) Valor do ISS (R\$)	Crédito p/ Abatimento do IPTU
0,00				0,00

O valor do ISS incidente sobre esta NFS-e está indicado aqui.

✓ Outras Informações

- ✓ O recolhimento do ISS pelo prestador deve ser efetuado na data indicada na NFS-e. Até lá o crédito ficará na situação "Pendente"
- ✓ Se a NFS-e foi convertida a partir de um RPS, o número, série e data de emissão do RPS serão informados neste campo
- ✓ Se não houver geração de crédito (por preenchimento da NFS-e com dados incompletos, serviços isentos ou imunes, tomador localizado fora do Município, serviço tributado fora do Município, falta de inscrição municipal, etc) esta informação aparecerá neste campo
- ✓ O campo "Outras Informações" é de uso exclusivo da Administração.



NOTA FISCAL DE SERVIÇOS ELETRÔNICA (NFS-e)

Acesso ao Sistema - Pessoa Física

7.5. Visualização da NFS-e pelo tomador que receber a NFS-e por E-mail

O tomador de serviços, ao receber a NFS-e por E-mail, poderá visualizar e imprimir a NFS-e recebida. O conteúdo de um E-mail enviado ao tomador de serviços pode ser exemplificado a seguir:

Esta mensagem refere-se à Nota Fiscal de Serviços Eletrônica No. <NÚMERO DA NFS-e> emitida pelo prestador de serviços:

Razão Social: <RAZÃO SOCIAL DO PRESTADOR DOS SERVIÇOS>

E-mail: <E-MAIL DO PRESTADOR DOS SERVIÇOS>

CCM : <INSCRIÇÃO MUNICIPAL DO PRESTADOR DOS SERVIÇOS>

CNPJ: <CNPJ DO PRESTADOR DOS SERVIÇOS>

Identificação do prestador de serviços.

Endereço (link) para
visualizar e imprimir a NFS-e.

Para visualizá-la acesse o link a seguir:

<http://spe.mangaratiba.rj.gov.br/nfse/nfse.aspx?cmm=99999999&nf=1&cod=5L3JIQ90>

Alternativamente, acesse o portal <http://spe.mangaratiba.rj.gov.br> verifique a autenticidade desta NFS-e informando os dados a seguir:

CNPJ do Prestador = <CNPJ DO PRESTADOR DOS SERVIÇOS>

Número da NFS-e = <NÚMERO DA NFS-e>

Código de Verificação = <CÓDIGO DE VERIFICAÇÃO DA NFS-e>

CNPJ do prestador, Número da NFS-e e
Código de Verificação.

A FRASE DE SEGURANÇA escolhida por você para garantir a autenticidade deste e-mail foi:

<FRASE DE SEGURANÇA ESCOLHIDA PELO TOMADOR>

Prefeitura Municipal de Mangaratiba

<http://spe.mangaratiba.rj.gov.br>

Frase de segurança escolhida pelo
tomador.

* Este e-mail foi enviado automaticamente pelo Sistema de Notas Fiscais de Serviços Eletrônicas (NFS-e). Em caso de dúvidas, entre em contato com nfse@mangaratiba.rj.gov.br



NOTA FISCAL DE SERVIÇOS ELETRÔNICA (NFS-e)

Acesso ao Sistema - Pessoa Física


8. Visualização e confirmação de autenticidade pelo tomador que receber a NFS-e impressa

O tomador de serviços (independente de onde estiver estabelecido) poderá, a qualquer momento, acessar o site da prefeitura para verificar a autenticidade de NFS-e.

Na opção “**Verificar Autenticidade**” basta digitar o número da NFS-e, o número da inscrição no CNPJ do emitente da NFS-e e o número do código de verificação existente na NFS-e. Se a NFS-e for autêntica, sua imagem será visualizada na tela do computador, podendo, inclusive, ser impressa.

SPE ▼	Verificação de Autenticidade da NFS-e	
NFS-e 📄	Esta página possibilita verificar a autenticidade da NFS-e emitida. No caso da confirmação da autenticidade, a NFS-e será exibida na tela, podendo ser impressa.	
Informações		
Consulte seus Créditos		
Verifique a Autenticidade		
Consulta de RPS		
ISS ▼		
IPTU ▼		
ITBI ▼		

Dados da NFS-e	
CPF/CNPJ do Prestador de Serviços	<input type="text"/>
Número da NFS-e	<input type="text"/>
Código de Verificação	<input type="text"/>



Código da Imagem:

[Problemas com a imagem? clique aqui](#)



NOTA FISCAL DE SERVIÇOS ELETRÔNICA (NFS-e)


Acesso ao Sistema - Pessoa Física

9. Consulta de NFS-e

Para o tomador de serviços que já tiver acesso ao sistema da NFS-e por meio de senha, sugerimos que utilize a opção **“Consulta de NFS-e”**, conforme descrito no item 10 deste manual.

Para consultar as NFS-e recebidas, clique no menu **“Consulta de NFS-e”**.

SPE ▼	Notas Fiscais Eletrônicas (NFS-e)	
NFS-e 📌	Através desta página, você poderá consultar todas as NFS-e emitidas para você, no período que você desejar.	
Informações	Tomador de Serviços:	
Reclamação ▶		
Meu Perfil		
Consulta de NFS-e		
Verificação de Autenticidade		
ISS ▼		
IPTU ▼		
ITBI ▼		

Consulta de NFS-e por período Período: <input type="text" value="jan/2017"/> / <input type="text" value="nov/2017"/> <input checked="" type="checkbox"/> Mostrar Notas Canceladas	Busca por número CPF/CNPJ do Prestador de Serviços: <input type="text"/> Número da NFS-e: <input type="text"/> Consultar por: <input checked="" type="radio"/> NFS-e <input type="radio"/> RPS
 <input type="button" value="CONSULTAR NFS-E"/>	<input type="button" value="VISUALIZAR NFS-E"/>

✓ Esta página permite ao tomador de serviços consultar a situação das NFS-e recebidas:

- Com ISS Recolhido
- Com ISS Pendente
- Canceladas

✓ Consultar por período;

É possível efetuar a consulta selecionando o período desejado, desde que não superior ao prazo decadencial, na forma da lei.



NOTA FISCAL DE SERVIÇOS ELETRÔNICA (NFS-e)

Acesso ao Sistema - Pessoa Física

Após clicar em “Consultar NFS-E” é exibida a tela abaixo, que informa as NFS-e emitidas e o valor dos serviços.

Consulta de Notas Fiscais Recebidas

[VOLTAR PARA A CONSULTA](#)

Tomador de Serviços: **Créditos Disponíveis** **Créditos Pendentes** 2014 - Fev/2014)

Resumo da Consulta

Qtd. de Notas Fiscais	Valor dos Serviços	Créditos Disponíveis:	Créditos Pendentes:	Exportar Notas
1	R\$ 10.000,00	R\$ 0,00	R\$ 84,00	Excel (CSV) Ver 3.0 <input type="checkbox"/> Compactar g-zip

CPF/CNPJ	Prestador dos Serviços	RPS	NFS-e	Emissão	Valor Serviços	Valor Crédito	Situação Crédito
			00000507	26/02/2014 11:19:05	R\$ 10.000,00	R\$ 84,00	PENDENTE

Para enviar um e-mail ao Prestador de Serviços clique aqui.

Para visualizar a NFS-e clique aqui.

Verifique aqui o status de seus créditos.



NOTA FISCAL DE SERVIÇOS ELETRÔNICA (NFS-e)

Acesso ao Sistema - Pessoa Física

10. Consulta de RPS

O sistema da NFS-e permite que o tomador de serviços que recebeu um Recibo Provisório de Serviços – RPS consulte a sua conversão em NFS-e.

Esta página somente poderá ser utilizada pelos tomadores de serviço que não tenham senha de acesso ao sistema da NFS-e. Para os que já tem senha, a consulta deve ser efetuada pela opção “Consulte seus Créditos”.

Para a consulta deverão ser informados os seguintes dados:

- ✓ CNPJ do Prestador de Serviços: (quem emitiu o RPS)
- ✓ Número do RPS
- ✓ CPF/CNPJ do Tomador de Serviços: (quem recebeu o RPS)

SPE	Consulta de RPS (Recibo Provisório de Serviços)
NFS-e	<p>O Recibo Provisório de Serviços – RPS é o documento que deverá ser usado por emitentes da NFS-e no eventual impedimento da emissão “on-line” da NFS-e. Também poderá ser utilizado pelos prestadores sujeitos à emissão de grande quantidade de NFS-e (Ex: estacionamento). Neste caso, o prestador emitirá o RPS para cada transação e providenciará sua conversão em NFS-e mediante o envio de arquivos (processamento em lote).</p> <p>O prestador de serviços deverá converter o RPS em NFS-e em até 10 (dez) dias após a sua emissão, não podendo ultrapassar o dia 5 (cinco) do mês subsequente ao da prestação de serviços. As conversões após este prazo sujeitam o prestador de serviços às penalidades previstas na Legislação Municipal.</p> <p>Esta página permite que o tomador de serviços que recebeu um Recibo Provisório de Serviços – RPS consulte a sua conversão em NFS-e.</p> <p>Esta página somente poderá ser utilizada pelos tomadores de serviço que não tenham senha de acesso ao sistema da NFS-e. Para os que já têm senha, a consulta deve ser efetuada pela opção “Consulta de NFS-e”.</p>
Informações	
Consulte seus Créditos	
Verifique a Autenticidade	
Consulta de RPS	
ISS	
IPTU	
ITBI	
Lista de Prestadores	
Lista de Prestadores que emitem NFS-e	
Conheça a NFS-e	
Exemplo de Nota Fiscal de Serviços Eletrônica	

Dados do RPS

CNPJ do Prestador de Serviços (quem emitiu o RPS)	<input type="text"/>
Número do RPS	<input type="text"/>
Série do RPS (opcional)	<input type="text"/>
CPF/CNPJ do Tomador de Serviços (quem recebeu o RPS)	<input type="text"/>


Código da Imagem:
Problemas com a imagem? clique aqui

VISUALIZAR